




- GRZEJNIK 
- ŚCIANY DZIAŁOWE 
- ŚCIANY KONSTRUKCYJNE 

MIESZKANIE NR

20

PIĘTRO 1

BUDYNEK NR 2

PU = 57,27 M²

karta informacyjna (przykładowa aranżacja) - ostateczna pow. lokalu może nieznacznie ulec zmianie po realizacji obiektu (+/- 2%)